

Nos actions sont cofinancées par le Fonds Social Européen dans le cadre du Programme Opérationnel National « Emploi et Inclusion 2014-2020 ».

I. Les acteurs de la Programmation 2016

<p>Accompagnement Renforcé des Parcours¹ <u>688 participants</u></p>	<ul style="list-style-type: none"> ➤ Le CCAS de La Madeleine (159) ➤ Le CCAS de Marcq-en-Barœul (115) ➤ Le CCAS de Saint-André (137) ➤ L'Atelier de Préformation (FCP) (116) ➤ L'Union Française de la Jeunesse (UFJ) (161)
<p>Accompagnement Social <u>76 participants</u></p>	<ul style="list-style-type: none"> ➤ Le SISAA (La Sauvegarde)
<p>Ateliers Chantiers d'Insertion <u>117 participants</u></p>	<ul style="list-style-type: none"> ➤ L'AFEJI (Lompret et Armentières) (17) ➤ L'EsPAS (La Sauvegarde - site de Lambersart) (38) ➤ Le SCI – Nord (site de Wambrechies) (22) ➤ SAS Formation- (Saint-André) (40)
<p>Médiation et Accompagnement à l'Emploi <u>38 participants</u></p>	<ul style="list-style-type: none"> ➤ UFJ Formation (38)
<p>Formations Individuelles¹ + « Coup de Pouce – Permis » <u>123 conventions</u> <u>106 participants</u></p>	<ul style="list-style-type: none"> ➤ 47 Organismes de Formation ➤ Permis B : 51 parcours – 17 permis validés

¹ Opérations FSE

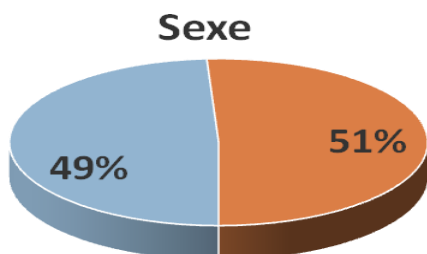
<p>La Structure d'Animation² et de Gestion (SAG)</p> <p>↳ <i>Animation</i></p> <p>↳ <i>Instruction et Gestion des demandes « Formation Individuelle » et des aides « Coup de Pouce »</i></p> <p>↳ <i>Animation des ateliers « Destination Formation Emploi »</i></p>	<ul style="list-style-type: none"> ➤ 2,83 ETP mobilisés sur l'année ➤ 3 Comités de Pilotage ; 12 Comités d'Animation des Parcours ; 5 Comités Pédagogiques ➤ 117 demandes « Formation Individuelle » 32 demandes « Coup de Pouce » ➤ 105 participants dont 80 « RSA »
----------------------------------------------------------------------------------------------------------------------------------------------------------------------------------------------------------------------------------------------------------------------------------------	---------------------------------------------------------------------------------------------------------------------------------------------------------------------------------------------------------------------------------------------------------------------------------------------------------------------

² Opération FSE

II.

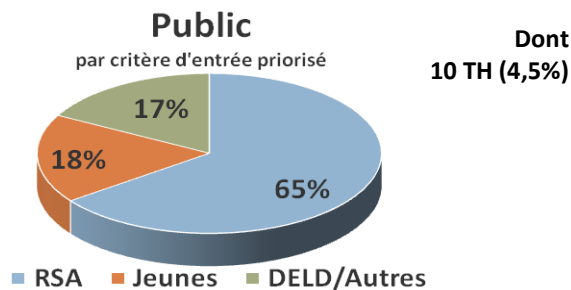
Les Participants

222 entrées : Un objectif d'entrées réalisé à 89%



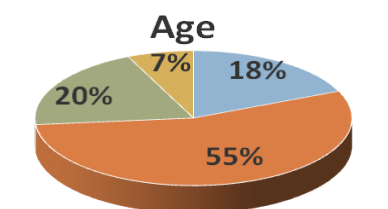
■ Hommes ■ Femmes

La parité est presque atteinte



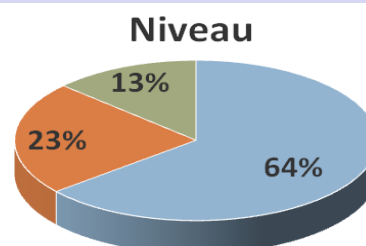
■ RSA ■ Jeunes ■ DELD/Autres

Près de 2/3 de public « RSA »



■ 16 à 25 ans ■ 26 à 44 ans
■ 45 à 54 ans ■ 55 ans et +

Plus d'1/4 de « séniors »

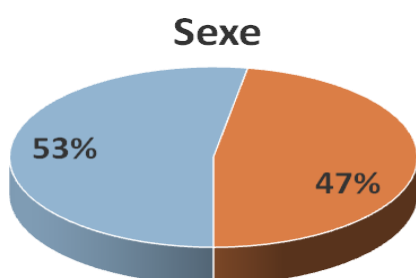


■ ≤ V ■ IV ■ ≥ III

Près des 2/3 du public de niveau ≤ V

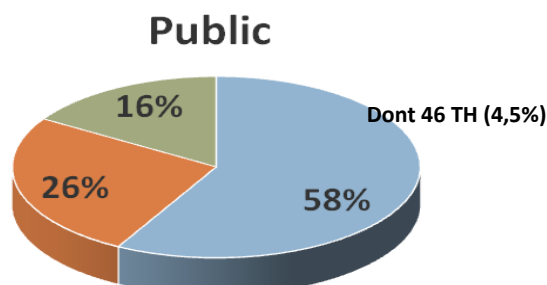
1025 parcours

(222 nouvelles entrées + 803 suites de Parcours les années précédentes)



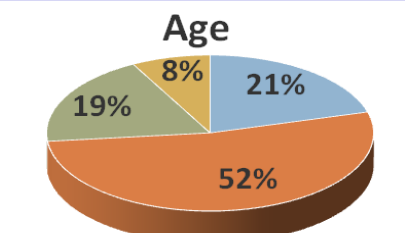
■ Hommes ■ Femmes

Une courte majorité d'hommes



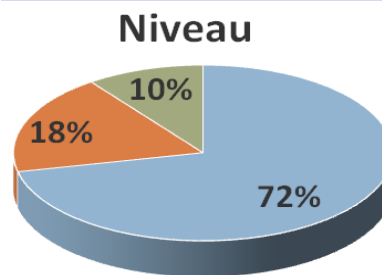
■ RSA ■ Jeunes ■ DELD/Autres

Une majorité de public « RSA »



■ 16 à 25 ans ■ 26 à 44 ans
■ 45 à 54 ans ■ 55 ans et +

Plus d'1/4 de « séniors »



■ ≤ V ■ IV ■ ≥ III

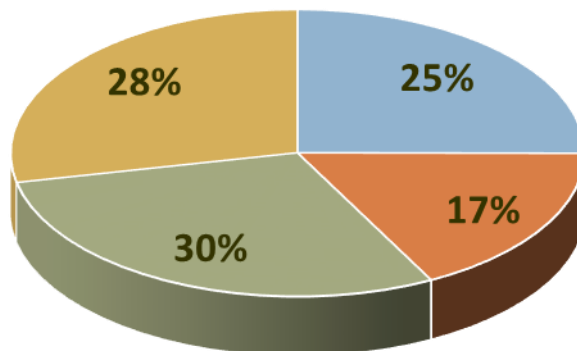
Près des 3/4 du public de niveau ≤ V

III.

Actions et résultats

1 624 étapes de parcours

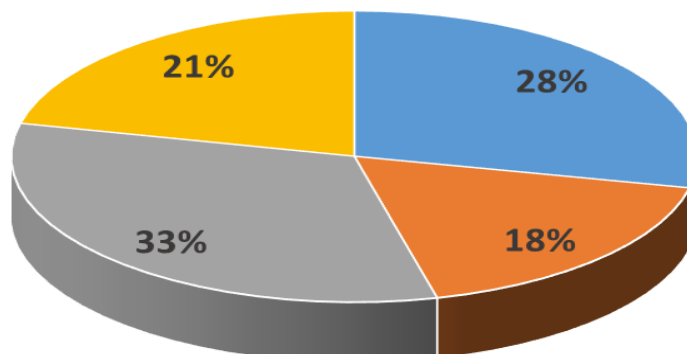
Etapes de parcours



- 407 Emplois
- 280 Contrats aidés
- 477 Formations
- 460 Prestations

323 sorties

Sorties



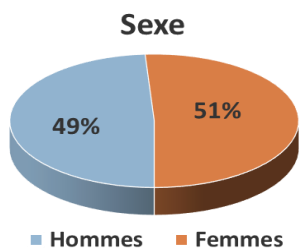
- 92 Emplois
- 57 Formations
- 105 Déménagements, santé...
- 69 Ruptures de contact

Un taux de sorties du PLIE de 31,5 %

Un taux de sorties positives de 46 %

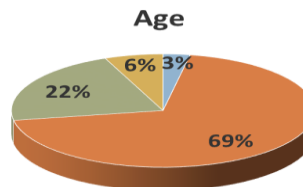
IV. ZOOM Les Bénéficiaires du RSA

144 nouvelles entrées en 2016, dont **13 (9%)** allocataires identifiés en Contrat d'Engagement Réciproque, pour un total de **594 participants en parcours**.



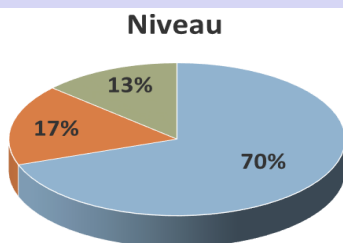
■ Hommes ■ Femmes

Des femmes à 51%



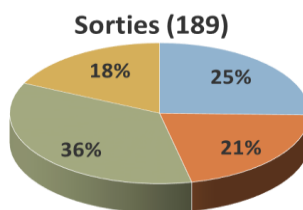
■ 16 à 25 ans ■ 26 à 44 ans
■ 45 à 54 ans ■ 55 ans et +

26% de « séniors »



■ ≤ V ■ IV ■ ≥ III

70% de niveau ≤ V

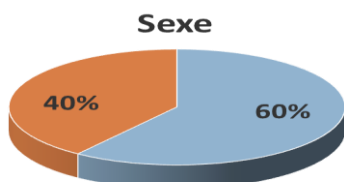


■ 48 Emplois ■ 40 Formations
■ 67 Déménagements, Santé ... ■ 34 Ruptures de contact

Un taux de sorties positives de 46 %

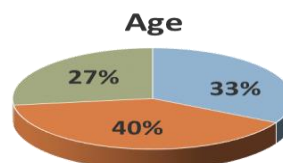
Les Demandeurs d'Emploi de Très Longue Durée

155 Demandeurs d'Emploi de Très Longue Durée (dont **17 DEBOE₁** soit **11%**) accompagnés, dans le cadre d'une action dédiée.



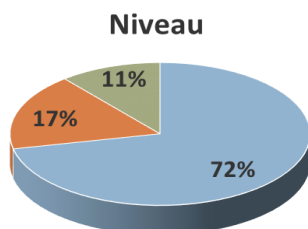
■ Hommes ■ Femmes

Une majorité d'hommes



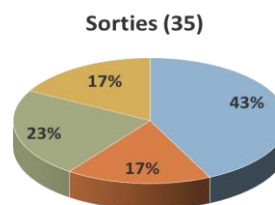
■ 26 à 44 ans ■ 45 à 54 ans
■ 55 ans et +

Un public « sénior »



■ ≤ V ■ IV ■ ≥ III

72% de niveau ≤ V



■ 15 Emplois ■ 6 Formations
■ 8 Déménagements, Santé ... ■ 6 Ruptures de contact

Un taux de sorties positives de 60%

¹ Demandeurs d'emploi bénéficiaires de l'obligation d'emploi